

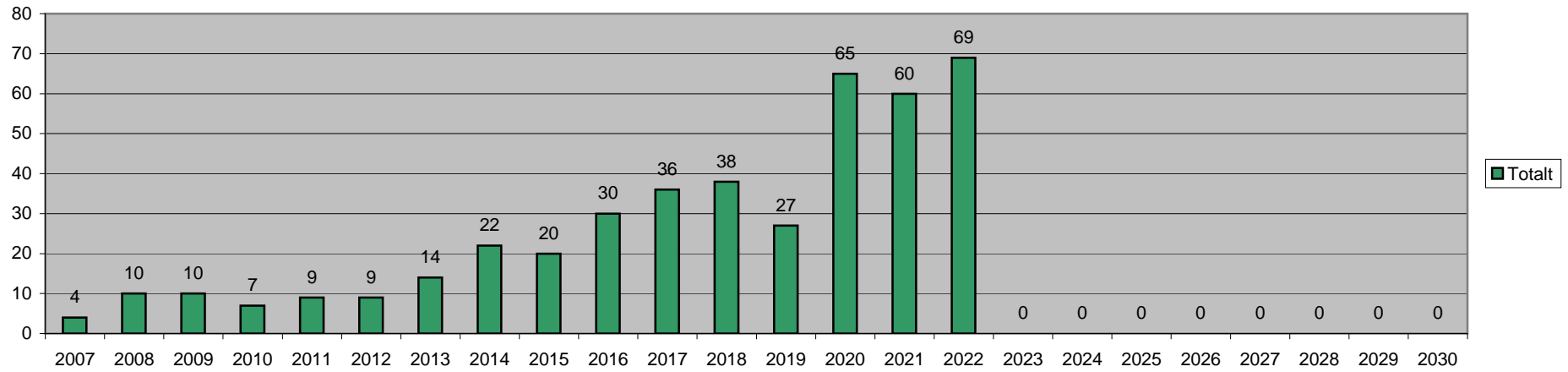
Övermalax jaktklubb

Rådjursstatistik kalenderår

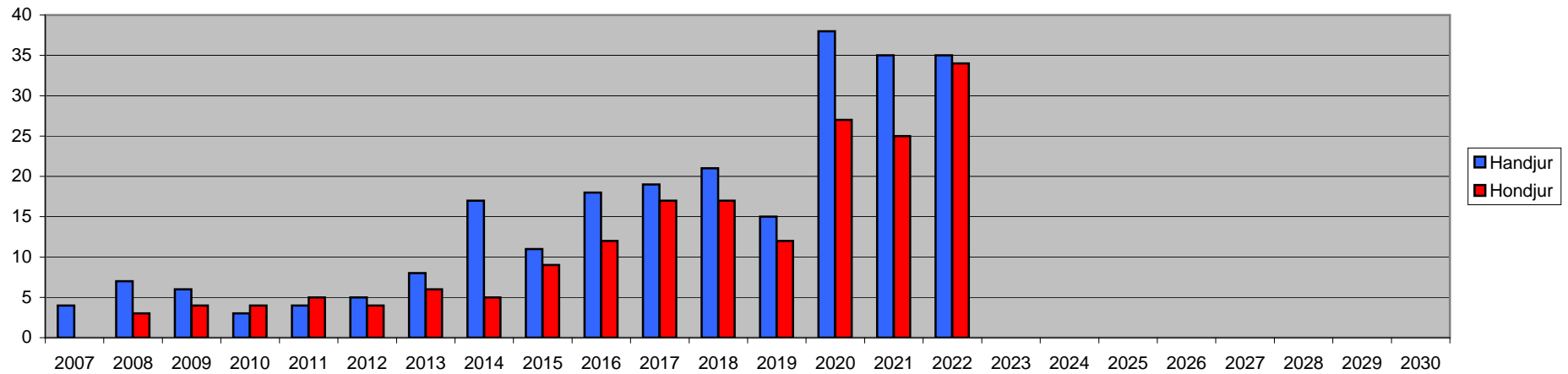
År	Bockar	Getter	Bockkid	Getkid	Vuxna	Kid	Handjur	Hondjur	Totalt	Fällda	16800 ha
2007	2		2		2	2	4	0	4	0,24	/1000 ha
2008	5	2	2	1	7	3	7	3	10	0,60	/1000 ha
2009	2		4	4	2	8	6	4	10	0,60	/1000 ha
2010		2	3	2	2	5	3	4	7	0,42	/1000 ha
2011	3	3	1	2	6	3	4	5	9	0,54	/1000 ha
2012	2	3	3	1	5	4	5	4	9	0,54	/1000 ha
2013	5	6	3		11	3	8	6	14	0,83	/1000 ha
2014	6	4	11	1	10	12	17	5	22	1,31	/1000 ha
2015	7	4	4	5	11	9	11	9	20	1,19	/1000 ha
2016	10	7	8	5	17	13	18	12	30	1,79	/1000 ha
2017	10	9	9	8	19	17	19	17	36	2,14	/1000 ha
2018	9	9	12	8	18	20	21	17	38	2,26	/1000 ha
2019	10	8	5	4	18	9	15	12	27	1,61	/1000 ha
2020	24	18	14	9	42	23	38	27	65	3,87	/1000 ha
2021	22	16	13	9	38	22	35	25	60	3,57	/1000 ha
2022	24	23	11	11	47	22	35	34	69	4,11	/1000 ha
2023					0	0	0	0	0	0,00	/1000 ha
2024					0	0	0	0	0	0,00	/1000 ha
2025					0	0	0	0	0	0,00	/1000 ha
2026					0	0	0	0	0	0,00	/1000 ha
2027					0	0	0	0	0	0,00	/1000 ha
2028					0	0	0	0	0	0,00	/1000 ha
2029					0	0	0	0	0	0,00	/1000 ha
2030					0	0	0	0	0	0,00	/1000 ha
Summa	141	114	105	70	255	175	246	184	430		

Uppdaterad 31.12.2022

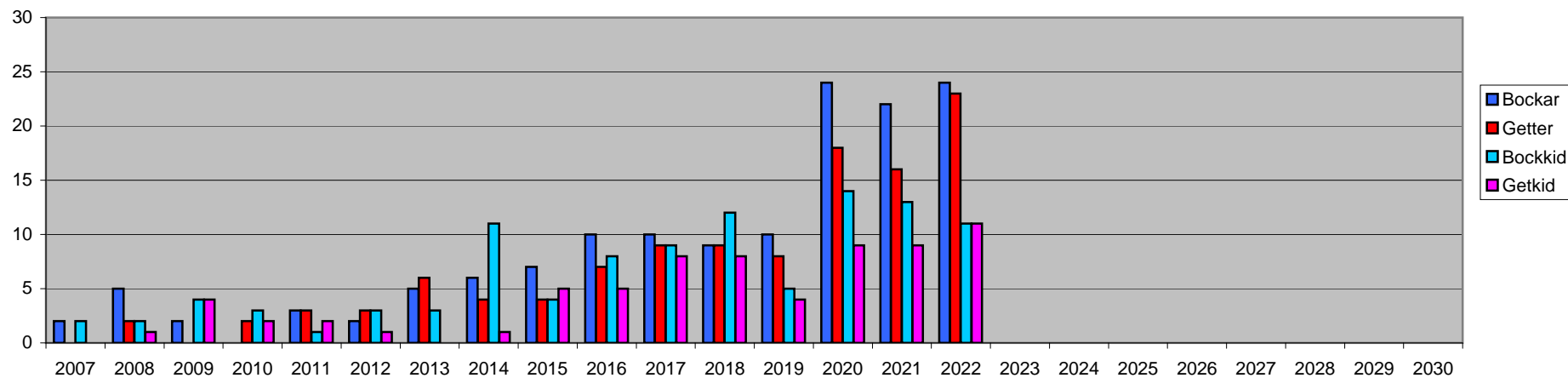
Fällda rådjur totalt



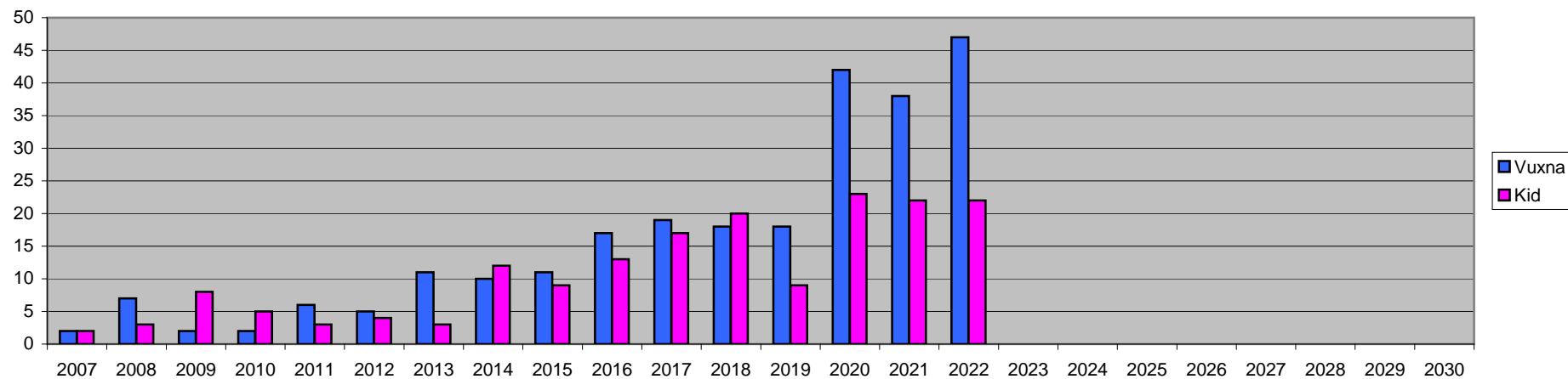
Fällda rådjur i förhållande han- hondjur



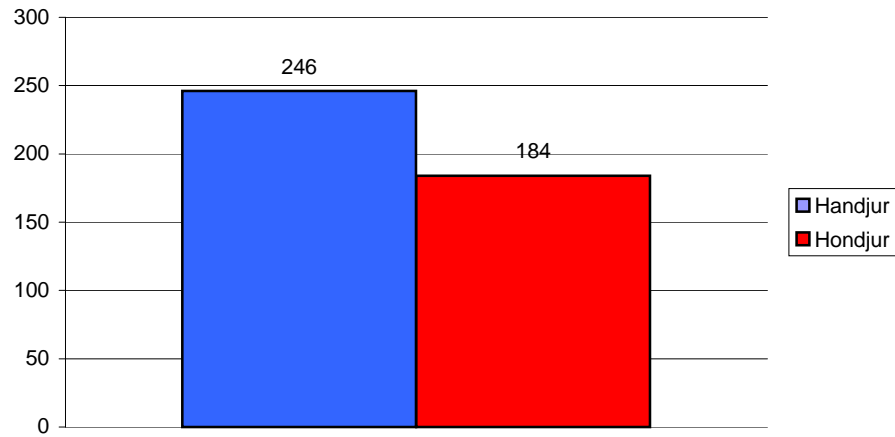
Fällda rådjur i förhållande kön och ålder



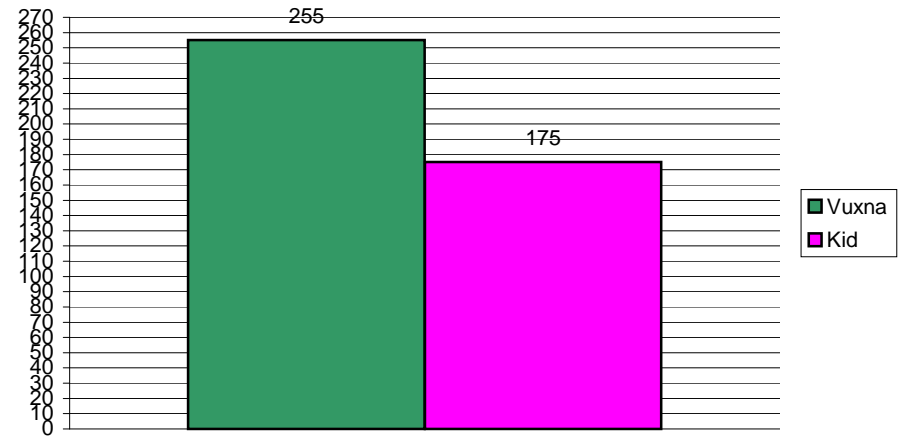
Fällda rådjur i förhållande vuxna och kid



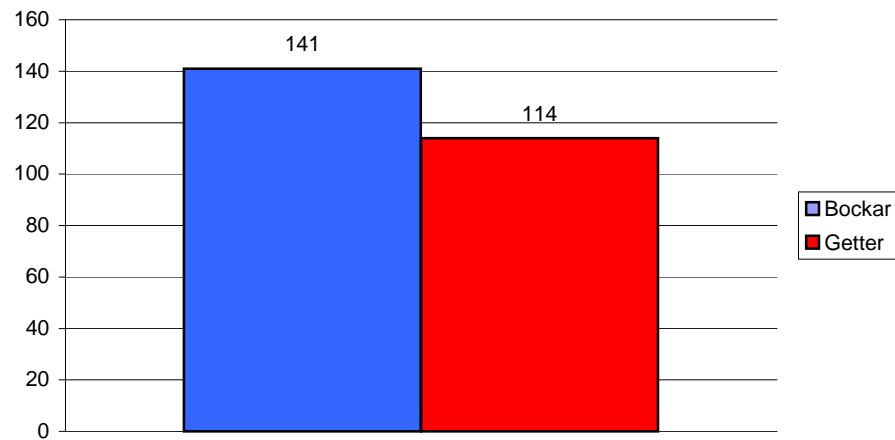
Förhållande fällda han och hondjur 2007-



Förhållande fällda vuxna och kid 2007-



Förhållande fällda vuxna bockar och getter 2007-



Förhållande fällda mellan kön och ålder 2007-

