

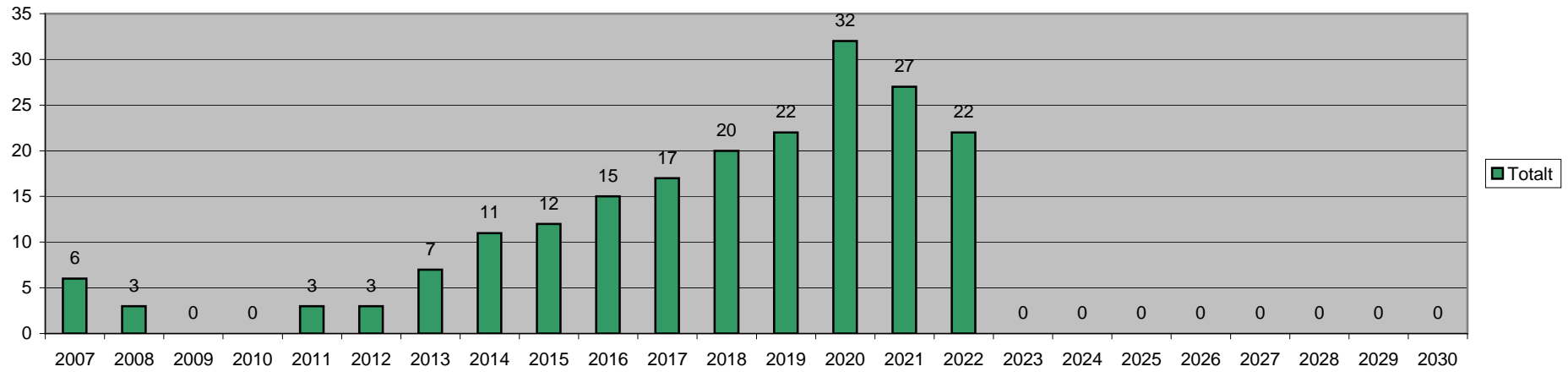
Övermalax jaktklubb

Hjortstatistik per jaktsång avslutas 15.2

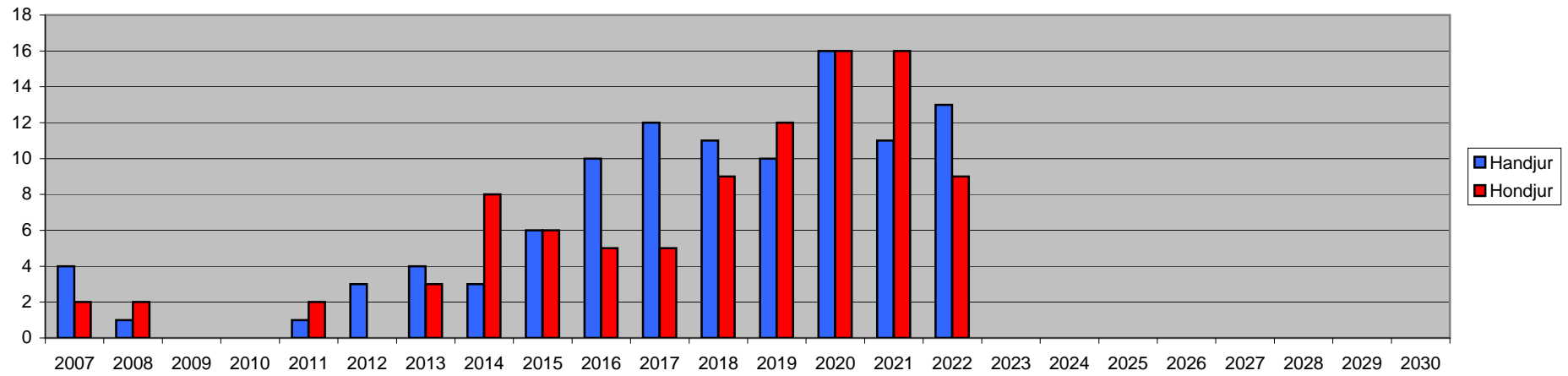
År	Bockar	Hindar	Bockkalv	Hindkalv	Vuxna	Kalvar	Handjur	Hondjur	Totalt	Fällda	16800
2007	2	1	2	1	3	3	4	2	6	0,36	/1000 ha
2008	1			2	1	2	1	2	3	0,18	/1000 ha
2009					0	0	0	0	0	0,00	/1000 ha
2010					0	0	0	0	0	0,00	/1000 ha
2011	1			2	1	2	1	2	3	0,18	/1000 ha
2012	2		1		2	1	3	0	3	0,18	/1000 ha
2013	2	1	2	2	3	4	4	3	7	0,42	/1000 ha
2014	3	3		5	6	5	3	8	11	0,65	/1000 ha
2015	3	3	3	3	6	6	6	6	12	0,71	/1000 ha
2016	5	2	5	3	7	8	10	5	15	0,89	/1000 ha
2017	5	2	7	3	7	10	12	5	17	1,01	/1000 ha
2018	5	3	6	6	8	12	11	9	20	1,19	/1000 ha
2019	6	4	4	8	10	12	10	12	22	1,31	/1000 ha
2020	10	6	6	10	16	16	16	16	32	1,90	/1000 ha
2021	6	5	5	11	11	16	11	16	27	1,61	/1000 ha
2022	6	2	7	7	8	14	13	9	22	1,31	/1000 ha
2023					0	0	0	0	0	0,00	/1000 ha
2024					0	0	0	0	0	0,00	/1000 ha
2025					0	0	0	0	0	0,00	/1000 ha
2026					0	0	0	0	0	0,00	/1000 ha
2027					0	0	0	0	0	0,00	/1000 ha
2028					0	0	0	0	0	0,00	/1000 ha
2029					0	0	0	0	0	0,00	/1000 ha
2030					0	0	0	0	0	0,00	/1000 ha
Summa	57	32	48	63	89	111	105	95	200		

Uppdaterad 31.12.2022

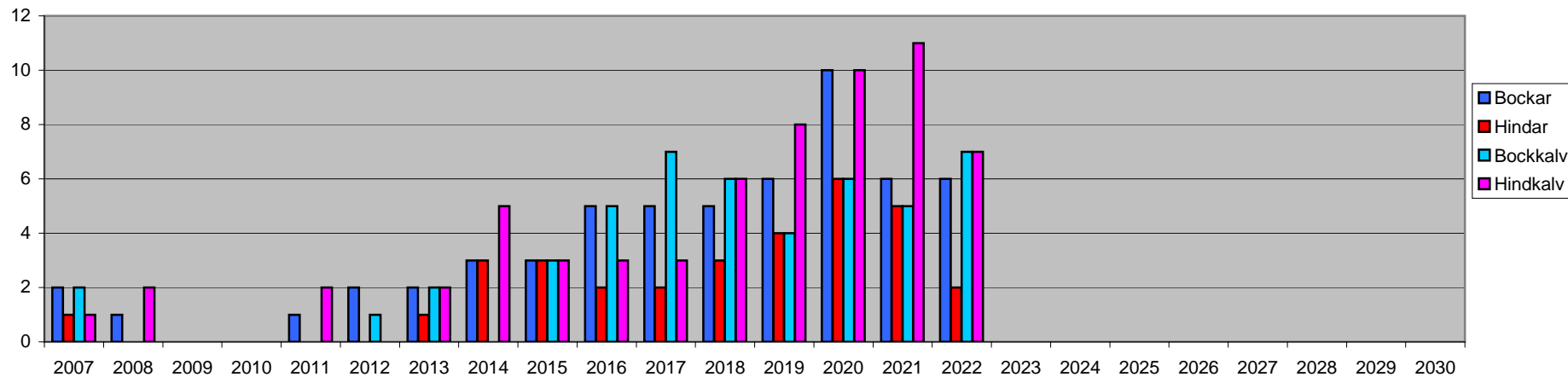
Fällda hjortar totalt



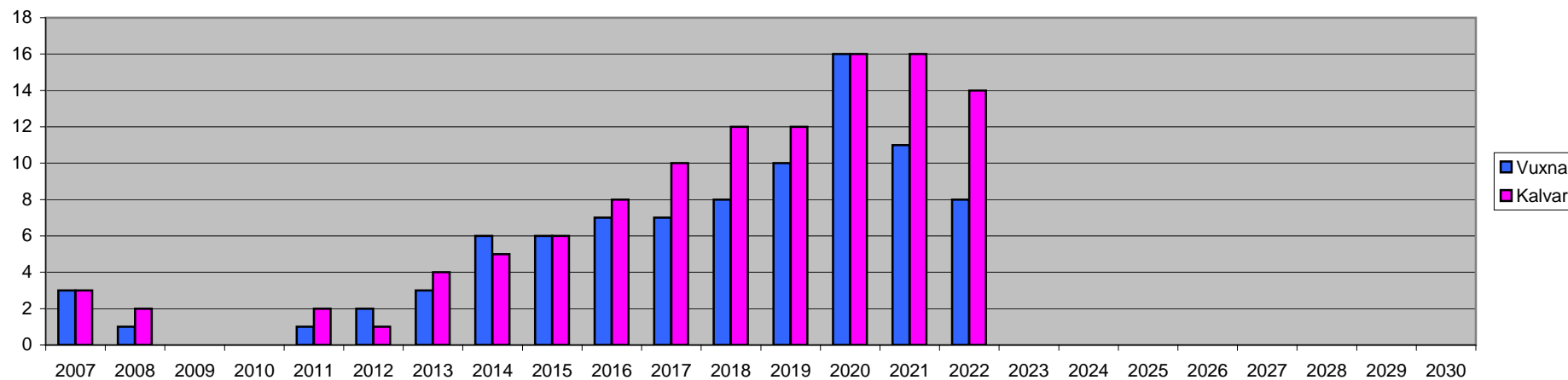
Fällda hjortar i förhållande han- hondjur



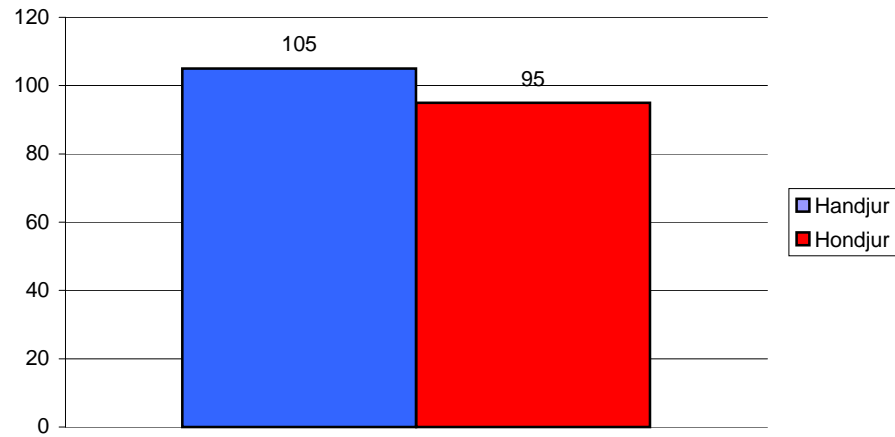
Fällda hjortar i förhållande kön och ålder



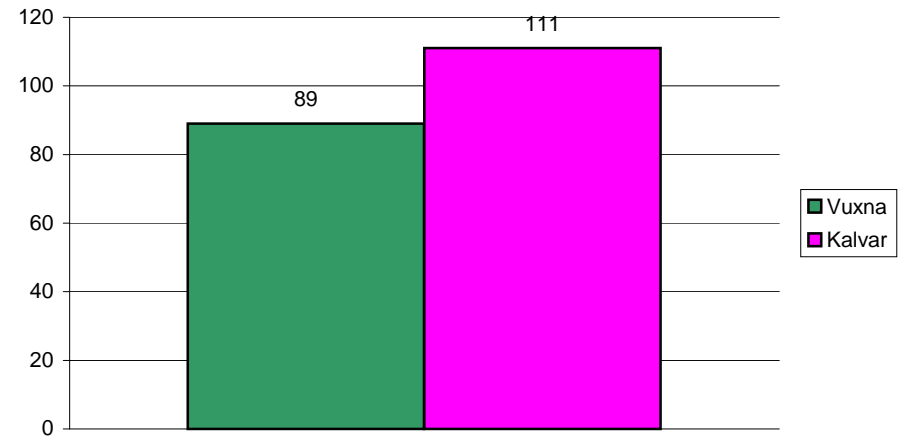
Fällda hjortar i förhållande vuxna och kalvar



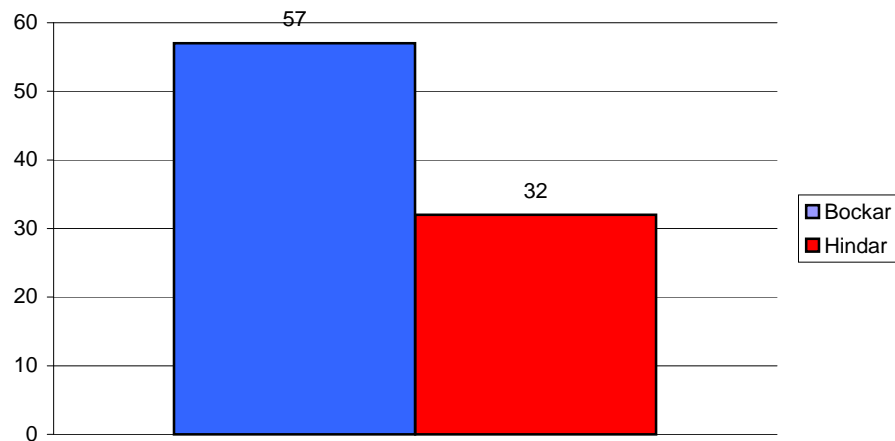
Förhållande fällda han och hondjur 2007-



Förhållande fällda vuxna och kalvar 2007-



Förhållande fällda vuxna bockar och hindar 2007-



Förhållande fällda mellan kön och ålder 2007-

